

**ОТЧЕТ  
ОБ ИСПОЛНЕНИИ УЧРЕЖДЕНИЕМ ПЛАНА ЕГО ФИНАНСОВО-ХОЗЯЙСТВЕННОЙ ДЕЯТЕЛЬНОСТИ**

на 1 января 2019 г.

Коды	0603737
Форма по ОКУД	01.01.2019
Дата	29729093
по ОКПО	
по ОКТМО	01605000
по ОКПО	02099304
Глава по БК	074
по ОКЕИ	383

Учреждение  
Обособленное подразделение  
Учредитель  
Муниципальное бюджетное образовательное учреждение "Яготинская средняя общеобразовательная школа" Благовещенского района Алтайского края

Наименование органа, осуществляющего полномочия учредителя  
Управление Администрации по образованию и делам молодежи Благовещенского района Алтайского края

Вид финансового обеспечения (деятельности)  
Периодичность:  
Единица измерения:  
Субсидии на выполнение государственного (муниципального) задания  
квартальная, годовая  
руб

**1. Доходы учреждения**

Наименование показателя*	Код строки	Код аналитики**	Утверждено плановых назначений	Исполнено плановых назначений				Итого	Не исполнено плановых назначений
				через лицевые счета	через банковские счета	через кассу учреждения	некассовыми операциями		
1	2	3	4	5	6	7	8	9	10
<b>Доходы - всего</b>	010		8 690 612,00	8 690 612,00	0,00	0,00	0,00	8 690 612,00	0,00
<i>Доходы от собственности</i>	030	120	0,00	0,00	0,00	0,00	0,00	0,00	0,00
<i>Доходы от оказания платных услуг (работ) и компенсации затрат</i>	040	130	8 690 612,00	8 690 612,00	0,00	0,00	0,00	8 690 612,00	0,00
<i>Суммы принудительного изъятия</i>	050	140	0,00	0,00	0,00	0,00	0,00	0,00	0,00
<i>Безвозмездные поступления от бюджетов</i>	060	150	0,00	0,00	0,00	0,00	0,00	0,00	0,00
в том числе:									
поступления от национальных организаций и правительств иностранных государств	062	152	0,00	0,00	0,00	0,00	0,00	0,00	0,00
поступления от международных финансовых организаций	063	153	0,00	0,00	0,00	0,00	0,00	0,00	0,00
<i>Доходы от операций с активами</i>	090	400	0,00	0,00	0,00	0,00	0,00	0,00	0,00
в том числе:									
от выбытий основных средств	092	410	0,00	0,00	0,00	0,00	0,00	0,00	0,00
от выбытий нематериальных активов	093	420	0,00	0,00	0,00	0,00	0,00	0,00	0,00
от выбытий произведенных активов	094	430	0,00	0,00	0,00	0,00	0,00	0,00	0,00
от выбытий материальных запасов	095	440	0,00	0,00	0,00	0,00	0,00	0,00	0,00
<i>Прочие доходы</i>	100	180	0,00	0,00	0,00	0,00	0,00	0,00	0,00

\* Отражается при наличии

\*\* - Код аналитической группы подвида доходов бюджетов (разряды с 18 по 20 кода классификации доходов бюджетов)

2. Расходы учреждения

Наименование показателя*	Код строки	Код аналитики***	Утверждено плановых назначений	Исполнено плановых назначений					Не исполнено плановых назначений
				через лицевые счета	через банковские счета	через кассу учреждения	некассовыми операциями	итого	
1	2	3	4	5	6	7	8	9	10
<b>Расходы - всего</b>	200	X	9 091 721,40	8 784 509,57	0,00	28 662,23	0,00	8 813 171,80	278 549,60
<i>в том числе:</i>									
Расходы на выплаты персоналу в целях обеспечения выполнения функций государственными (муниципальными) органами, казенными учреждениями, органами управления государственными внебюджетными фондами		100	7 788 035,25	7 480 823,42	0,00	28 662,23	0,00	7 509 485,65	278 549,60
Расходы на выплаты персоналу государственных (муниципальных) учреждений		110	7 788 035,25	7 480 823,42	0,00	28 662,23	0,00	7 509 485,65	278 549,60
Фонд оплаты труда учреждений		111	5 989 293,07	5 746 691,24	0,00	28 662,23	0,00	5 775 353,47	213 939,60
Взносы по обязательному социальному страхованию на выплаты по оплате труда работников и иные выплаты работникам учреждений		119	1 798 742,18	1 734 132,18	0,00	0,00	0,00	1 734 132,18	64 610,00
Закупка товаров, работ и услуг для обеспечения государственных (муниципальных) нужд		200	1 280 271,99	1 280 271,99	0,00	0,00	0,00	1 280 271,99	0,00
Иные закупки товаров, работ и услуг для обеспечения государственных (муниципальных) нужд		240	1 280 271,99	1 280 271,99	0,00	0,00	0,00	1 280 271,99	0,00
Прочая закупка товаров, работ и услуг		244	1 280 271,99	1 280 271,99	0,00	0,00	0,00	1 280 271,99	0,00
Иные бюджетные ассигнования		800	23 414,16	23 414,16	0,00	0,00	0,00	23 414,16	0,00
Уплата налогов, сборов и иных платежей		850	23 414,16	23 414,16	0,00	0,00	0,00	23 414,16	0,00
Уплата налога на имущество организаций и земельного налога		851	9 274,00	9 274,00	0,00	0,00	0,00	9 274,00	0,00
Уплата прочих налогов, сборов		852	14 040,00	14 040,00	0,00	0,00	0,00	14 040,00	0,00
Уплата иных платежей		853	100,16	100,16	0,00	0,00	0,00	100,16	0,00
<b>Результат исполнения (дефицит / профицит)</b>	450	X	-401 109,40	-93 897,57	0,00	-28 662,23	0,00	-122 559,80	X

\*\*\* Код вида расхода (разряды с 18 по 20 кода классификации расходов бюджетов)

3. Источники финансирования дефицита средств учреждения

Наименование показателя*	Код строки	Код аналитики****	Утверждено плановых назначений	Исполнено плановых назначений					Не исполнено плановых назначений
				через лицевые счета	через банковские счета	через кассу учреждения	некассовыми операциями	итого	
1	2	3	4	5	6	7	8	9	10
<b>Источники финансирования дефицита средств - всего</b> (стр.520+стр.590+стр.620+стр.700+стр.730+стр.820+стр.830)									
Внутренние источники	500		401 109,40	93 897,57	0,00	28 662,23	0,00	122 559,80	278 549,60
из них:	520		0,00	0,00	0,00	0,00	0,00	0,00	0,00
Доходы от переоценки активов		171	0,00	0,00	0,00	0,00	0,00	0,00	0,00
Увеличение стоимости ценных бумаг, кроме акций и иных форм участия в капитале		520	0,00	0,00	0,00	0,00	0,00	0,00	0,00
Уменьшение стоимости ценных бумаг, кроме акций и иных форм участия в капитале		620	0,00	0,00	0,00	0,00	0,00	0,00	0,00
Увеличение задолженности по судам, займам		540	0,00	0,00	0,00	0,00	0,00	0,00	0,00
Уменьшение задолженности по судам, займам		640	0,00	0,00	0,00	0,00	0,00	0,00	0,00
Увеличение задолженности по займам, займам		710	0,00	0,00	0,00	0,00	0,00	0,00	0,00
Уменьшение задолженности по займам, займам		810	0,00	0,00	0,00	0,00	0,00	0,00	0,00
Дежурные денежные средства	590	X	0,00	0,00	0,00	0,00	0,00	0,00	0,00
поступление денежных средств прочие	591	510	0,00	0,00	0,00	0,00	0,00	0,00	0,00
выбытие денежных средств	592	610	0,00	0,00	0,00	0,00	0,00	0,00	0,00
Внешние источники*****	620		0,00	0,00	0,00	0,00	0,00	0,00	0,00
из них:									
Изменение остатков средств			0,00	0,00	0,00	0,00	0,00	0,00	0,00
увеличение остатков средств	700	X	401 109,40	122 559,80	0,00	0,00	0,00	122 559,80	278 549,60
уменьшение остатков средств, всего	710	510	X	-8 690 612,00	-28 662,23	-28 662,23	0,00	-8 747 936,46	X
увеличение остатков средств, всего	720	610	X	8 813 171,80	28 662,23	28 662,23	0,00	8 870 496,26	X
Изменение остатков по внутренним оборотам средств учреждения	730	X	0,00	-28 662,23	0,00	28 662,23	0,00	0,00	0,00
в том числе:									
увеличение остатков средств учреждения	731	510	0,00	0,00	28 662,23	28 662,23	0,00	57 324,46	X
уменьшение остатков средств учреждения	732	610	0,00	-28 662,23	-28 662,23	0,00	0,00	-57 324,46	X
Изменение остатков по внутренним расчетам	820	X	0,00	0,00	0,00	0,00	0,00	0,00	0,00
в том числе:									
увеличение остатков по внутренним расчетам (Кт 030404510)	821		0,00	0,00	0,00	0,00	0,00	0,00	0,00
уменьшение остатков по внутренним расчетам (Дт 030404610)	822		0,00	0,00	0,00	0,00	0,00	0,00	0,00

\*\*\*\*\* Код аналитической группы вида источников финансирования дефицитов бюджетов (разряды с 18 по 20 кода классификации источников финансирования дефицита бюджета)  
 \*\*\*\*\* Показатели по строкам формируются только по виду деятельности "Принносящая доход деятельность (Собственные доходы учреждения)"


Наименование показателя*	Код строки	Код аналитики****	Утверждено плановых назначений	Исполнено плановых назначений					Не исполнено плановых назначений
				через лицевые счета	через банковские счета	через кассу учреждения	через банковские счета	через кассу учреждения	
1	2	3	4	5	6	7	8	9	10
Изменение остатков расчетов по внутренним привлеченным средствам в том числе:	830	X	0,00	0,00	0,00	0,00	0,00	0,00	0,00
увеличение расчетов по внутреннему привлечению остатков средств (Кт 030406000)	831		0,00	0,00	0,00	0,00	0,00	0,00	0,00
уменьшение расчетов по внутреннему привлечению остатков средств (Дт 030406000)	832		0,00	0,00	0,00	0,00	0,00	0,00	0,00

#### 4. Сведения о возвратах остатков субсидий и расходов прошлых лет

Наименование показателя*	Код строки	Код аналитики	Произведено возвратов					итого
			через лицевые счета	через банковские счета	через кассу учреждения	через банковские счета	через кассу учреждения	
1	2	3	4	5	6	7	8	
Возвращено остатков субсидий прошлых лет, всего из них по кодам аналитики:	910	X	0,00	0,00	0,00	0,00	0,00	
Доходы от оказания платных услуг (работ)*****	911	130	0,00	0,00	0,00	0,00	0,00	
Прочие доходы	911	180	0,00	0,00	0,00	0,00	0,00	
Возвращено расходов прошлых лет, всего из них по кодам аналитики:	950	X	0,00	0,00	0,00	0,00	0,00	
	950	X	0,00	0,00	0,00	0,00	0,00	

\*\*\*\*\* Формируется только в части возвратов субсидии на выполнение государственного (муниципального) задания

И.О. директора школы



Г. И. Фридель  
(расшифровка подписи)

Главный бухгалтер



И. Н. Гафнер  
(расшифровка подписи)

Руководитель финансово-экономической службы

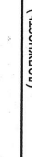


(расшифровка подписи)

Централизованная бухгалтерия

(наименование, ОГРН, ИНН, КПП, местонахождение)

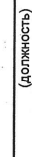
Руководитель (уполномоченного лица)



(подпись)

(расшифровка подписи)

Исполнитель



(подпись)

(расшифровка подписи)

(телефон, e-mail)

6 февраля 2019 г.